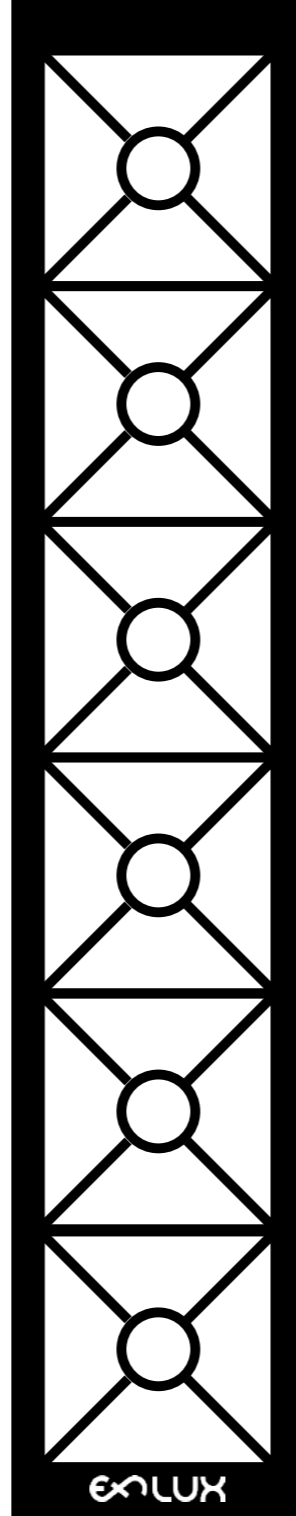


Duplo




Módulo lineal de 12W de potencia y 220mm de longitud.
Está formado por 6 pequeños módulos LED de alta potencia, equipados con reflectores anti deslumbramiento que permiten alcanzar un UGR inferior a 16.

Se encuentra disponible con ópticas de 24° y 36° de apertura.

Compatible únicamente con el sistema de carril Linea Track, al que se encaja mediante presión, quedando totalmente enrasado sin sobresalir.

Acabados



Montaje



Temperatura de color



Regulación



Protección / CRI / Certificados

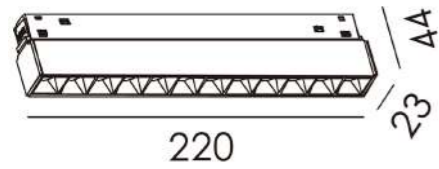


Duplo 12w

(30)



Dimensiones



Parámetros

Potencia	12W
Temperatura de color	2700K
CRI	90
Ángulo de apertura	24° / 36°
Chip LED	Osram SMD
Voltaje de entrada	DC48V
Flujo luminoso	715lm
Temperatura operativa	-25°C +40°C

Luxometría

Ángulo de apertura 24°

altura media/centro	diámetro
1m 3371 lx	44 cm
2m 843 lx	88 cm
3m 374 lx	132 cm

Ángulo de apertura 36°

altura media/centro	diámetro
1m 1462 lx	65 cm
2m 365 lx	130 cm
3m 162 lx	195 cm

Referencias

LINEA TRACK DUPLO 12W

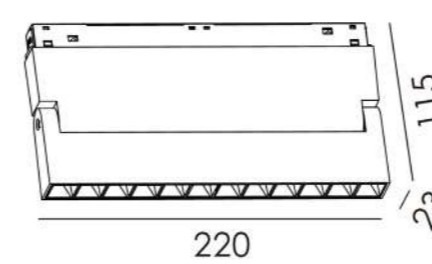
Blanco			
2700K	24°	On/off	59281
	24°	Dali	59304
	36°	On/off	59328
	36°	Dali	59342
Negro			
2700K	24°	On/off	59298
	24°	Dali	59311
	36°	On/off	59335
	36°	Dali	59359

Duplo 12W basculante

(31)



Dimensiones



Parámetros

Potencia	12W
Temperatura de color	2700K
CRI	90
Ángulo de apertura	24° / 36°
Chip LED	Osram SMD
Voltaje de entrada	DC48V
Flujo luminoso	715lm
Rotación	180°
Temperatura operativa	-25°C +40°C

Luxometría

Ángulo de apertura 24°

altura media/centro	diámetro
1m 3371 lx	44 cm
2m 843 lx	88 cm
3m 374 lx	132 cm

Ángulo de apertura 36°

altura media/centro	diámetro
1m 1462 lx	65 cm
2m 365 lx	130 cm
3m 162 lx	195 cm

Referencias

LINEA TRACK DUPLO BASCULANTE 12W

Blanco			
2700K	24°	On/off	59366
	24°	Dali	59380
	36°	On/off	59403
	36°	Dali	59427
Negro			
2700K	24°	On/off	59373
	24°	Dali	59397
	36°	On/off	59410
	36°	Dali	59434

