


Punto



Luminaria cilíndrica puntual de suspensión de 10W de potencia y 36° de apertura. Tiene un diámetro de 45mm y una longitud de 300mm, lo que lo convierte en un producto esbelto, elegante y minimalista.

Compatible únicamente con el sistema de carril Linea Track, al que se encaja mediante presión de la base.

Acabados



Montaje



Temperatura de color



Regulación

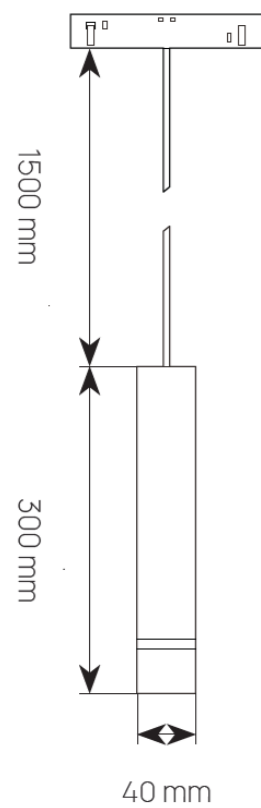


Protección / CRI / Certificados





Dimensiones



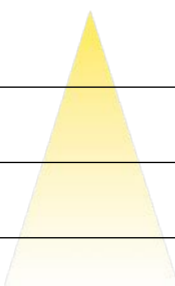
Parámetros

Potencia	10W
Temperatura de color	2700K
CRI	90
Chip LED	Citizen LED COB
Ángulo de apertura	36°
Voltaje de entrada	DC48V
Corriente de salida	166mA
Flujo luminoso	744lm
Temperatura operativa	-25°C +40°C

Luxometría

Ángulo de apertura 36°

	altura media/centro	diámetro
1m	1900 lx	71 cm
2m	475 lx	141 cm
3m	211 lx	212 cm



Referencias

LINEA TRACK PUNTO 10W

Negro			
2700K	36°	On/off	59519
	36°	Dali	59526